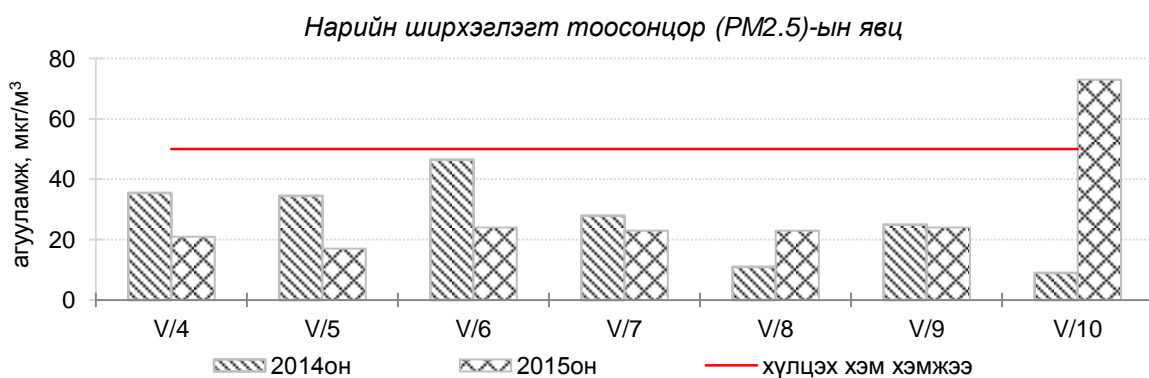
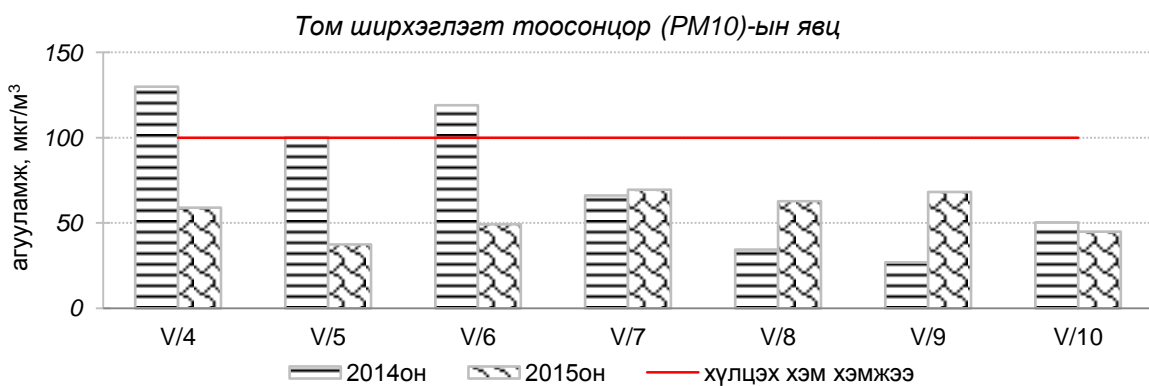
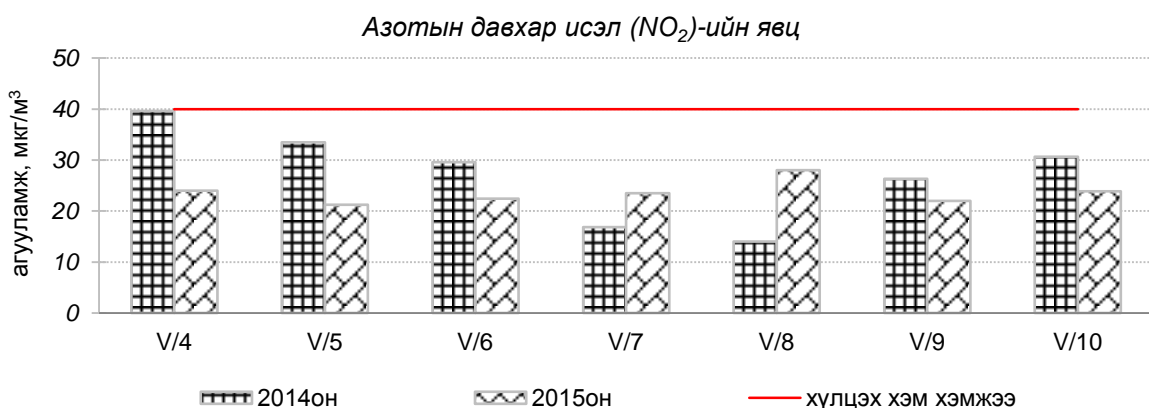
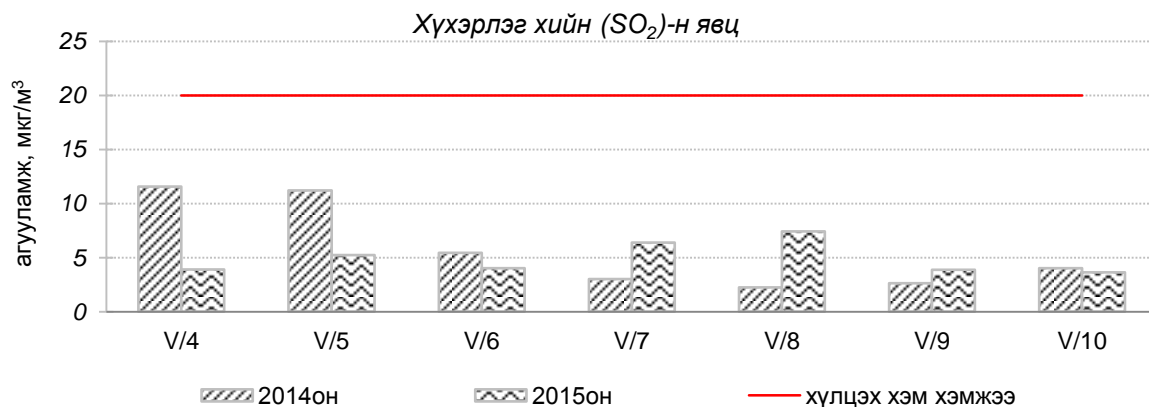


Улаанбаатар хотын өнгөрсөн 7 хоногийн агаарын чанарын төлөв  
**/2015 оны 5-р сарын 4-өөс 10-ны өдөр/**

Улаанбаатар хотын агаарт түгээмэл бохирдуулах бодис хүхэрлэг хий /SO<sub>2</sub>/, азотын давхар исэл /NO<sub>2</sub>/, тоосонцор /PM<sub>10</sub>, PM<sub>2.5</sub>/, нүүрстөрөгчийн дутуу исэл /CO/, озон /O<sub>3</sub>/-ны агууламжийг тодорхойллоо.



Улаанбаатар хотын өнгөрсөн 7 хоногийн агаарын чанар  
/2014 оны мөн үетэй харьцуулснаар/

№	Бохирдуулах бодисын нэр	MNS 4585:2007	7 хоногийн дундаж агууламж, мкг/м <sup>3</sup>		Хоногийн дунджийн хамгийн их, мкг/м <sup>3</sup>		Стандартаас давсан тохиолдлын тоо хувиар		Стандартаас давсан, хамгийн их агууламж илэрсэн харуул
		Хүлцэх хэм хэмжээ мкг/м <sup>3</sup>	2014он	2015он	2014он	2015он	2014он	2015он	
1	Хүхэрлэг хий, SO <sub>2</sub>	20	6	5↔	27	22	2%	3%↔	5-р сарын 8-нд Мишээл экспо төвийн орчим АЧС-аас 1.1 дахин их
2	Азотын давхар исэл, NO <sub>2</sub>	40	27	26↔	68	63	17%	25%↑	5-р сарын 8-нд Баруун 4 зам орчим АЧС-аас 1.3 дахин их
3	Тоосонцор, PM10	100	80	60↓	274	132	30%	13%↓	5-р сарын 7-нд 100 айл орчим АЧС-аас 1.3 дахин их
4	Тоосонцор, PM2.5	50	31	24↓	67	73	10%	7%↔	5-р сарын 10-нд 13-р хороолол орчим АЧС-аас 1.5 дахин их
5	Нүүрстөрөгчийн дутуу исэл, CO	10000	487	801↑	2250	13225	0%	1%↔	5-р сарын 5-нд Ургах наран хороолол орчим АЧС-аас 1.3 дахин их
6	Озон O <sub>3</sub>	100	51	36↓	89	84	0%	0%↔	Давсан тохиолдол байхгүй

\* ↓ бага; ↑ их; ↔ ойролцоо түвшинд /±5%/.

Өнгөрсөн 7 хоногийн агаарын чанарын хяналт шинжилгээний дүнгээр Улаанбаатар хотод агаар “Бага” зэргийн бохирдолтой байлаа.

	Гэр хороолол орчим			Автозам орчим	Үйлдвэр-ийн бүс	Орон сууцны хороолол
	100 айл	Толгойт	МҮОНРТ	Баруун 4 зам	Цахилгаан станц	13-р хороолол
2015.05.04	PM10	SO <sub>2</sub> , PM10	PM10	NO <sub>2</sub>		NO <sub>2</sub>
2015.05.05		SO <sub>2</sub>		NO <sub>2</sub>		NO <sub>2</sub>
2015.05.06	PM10			NO <sub>2</sub>		NO <sub>2</sub>
2015.05.07	PM10	PM10	PM10	NO <sub>2</sub>		NO <sub>2</sub>
2015.05.08	PM10	SO <sub>2</sub> , PM10	PM10	NO <sub>2</sub>		NO <sub>2</sub>
2015.05.09	PM10	PM10	PM10	NO <sub>2</sub>	PM10	NO <sub>2</sub>
2015.05.10		PM10				NO <sub>2</sub> , PM2.5

Индексийн тоон үзүүлэлт	Агаарын чанар
0-50	Цэвэр
51-100	Хэвийн
101-250	Бага зэргийн бохирдолтой
251-400	Дунд зэргийн бохирдолтой
401-500	Их бохирдолтой
500<	Маш их бохирдолтой

Хамгийн их агууламжтай бохирдуулах бодис: PM10-том ширхэглэгт тоосонцор, NO<sub>2</sub>-азотын давхар исэл